Press Release

令和２年４月９日

医療事故調査制度の現況報告（3 月）

医療事故調査・支援センター

医療事故調査制度の現況について、令和 2 年 3 月末時点の状況をご報告いたします。

1 医療事故報告および院内調査結果報告の件数

① 医療事故報告 31 件（累計 1,710 件）

3 月は事故発生の報告が 31 件ありました。
病院・診療所別では、病院からの報告が 30 件、診療所からの報告が 1 件でした。

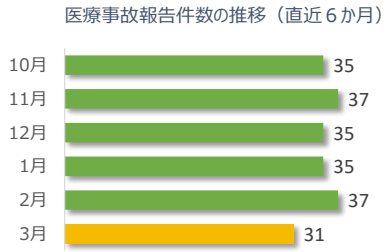

② 院内調査結果報告 42 件（累計 1,391 件）

3 月は院内調査結果報告（医療機関調査報告）が 42 件ありました。

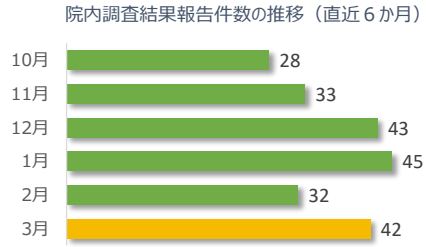

2 相談件数

相談件数 137 件 （累計 8,784 件）

3 月の相談件数は 137 件で、相談者の内訳は医療機関が 63 件、遺族等が 71 件、その他・不明が 3 件でした。
遺族等の求めに応じて相談内容をセンターが医療機関へ伝達したものは 3 件（累計 105 件）でした。
医療機関から医療事故の判断について相談を受け、センター合議を開催し、医療機関へ助言したものは 7 件（累計 304 件）でした。

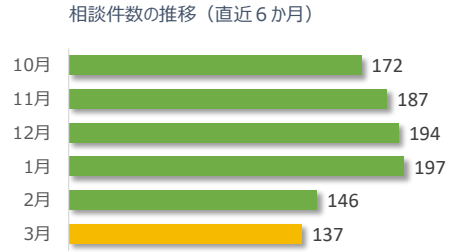

3 センター調査の依頼件数

依頼件数 2 件（調査対象累計 121 件）

3 月はセンター調査の依頼は 2 件あり、遺族からの申請でした。センター調査報告書の交付は 2 件（累計 38 件）でした。

4 お知らせ

① 令和 2 年 3 月 12 日に当機構の事業内容をとりまとめた「医療事故調査・支援センター 2019 年 年報」を刊行いたしました。

② 令和 2 年 3 月 16 日に医療事故の再発防止に向けた提言第 10 号「大腸内視鏡検査等の前処置に係る死亡事例の分析」並びに提言第 11 号「肝生検に係る死亡事例の分析」を公表いたしました。

（照会先）日本医療安全調査機構（医療事故調査・支援センター）

＜別添＞

1. 医療事故報告および院内調査結果報告の件数

※＜累計期間：平成27年10月～令和2年3月＞

【医療事故報告件数】

○病院・診療所別

	病院	診療所	計
前月まで	1,584	95	1,679
3月	30	1	31
累計	1,614	96	1,710

○診療科別

	外科	内科	整形外科	循環器内科	消化器科	脳神経外科	産婦人科	心臓血管外科	泌尿器科	小児科	その他	計
前月まで	275	215	142	135	135	99	96	91	63	50	378	1,679
3月	7	4	2	3	0	4	0	3	3	1	4	31
累計	282	219	144	138	135	103	96	94	66	51	382	1,710

○地域別

	北海道	東北	関東信越	東海北陸	近畿	中国四国	九州	計
前月まで	90	110	626	235	276	119	223	1,679
3月	5	2	5	6	3	7	3	31
累計	95	112	631	241	279	126	226	1,710

【院内調査結果報告件数】

	報告件数
前月まで	1,349
3月	42
累計	1,391

2. 相談件数

		相談件数	内訳						計
			医療事故報告		院内調査	センター調査	再発防止	その他	
			判断※	手続き					
前月まで		8,647	3,815	2,451	1,600	520	36	1,257	9,679
3月	医療機関	63	10	40	14	1	0	3	68
	遺族等	71	60	1	3	1	0	9	74
	その他・不明	3	0	1	1	0	0	1	3
累計		8,784	3,885	2,493	1,618	522	36	1,270	9,824

※ 制度開始前の事例や生存事例に関する相談が含まれる。

3. センター調査対象および調査結果報告の件数

	遺族	医療機関	計
前月まで	97	22	119
3月	2	0	2
累計	99	22	121

	報告件数
前月まで	36
3月	2
累計	38