

医療事故調査制度の現況報告（9 月）

医療事故調査・支援センター

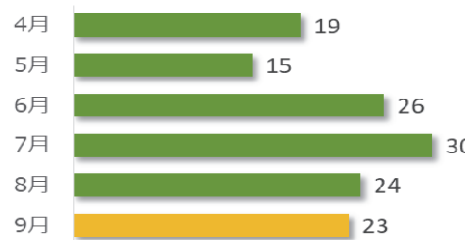
医療事故調査制度の現況について、令和 2 年 9 月末時点の状況をご報告いたします。

1 医療事故報告および院内調査結果報告の件数

① 医療事故報告 23 件（累計 1,847 件）

9 月は事故発生の報告が 23 件ありました。
病院・診療所別では、病院からの報告が 21 件、診療所からの報告が 2 件でした。

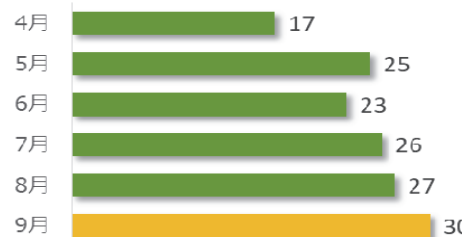
医療事故報告件数の推移（直近 6 か月）



② 院内調査結果報告 30 件（累計 1,539 件）

9 月は院内調査結果報告（医療機関調査報告）が 30 件ありました。

院内調査結果報告件数の推移（直近 6 か月）

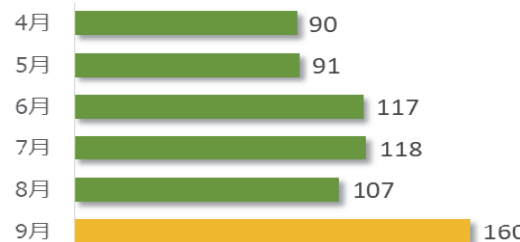


2 相談件数

相談件数 160 件（累計 9,467 件）

9 月の相談件数は 160 件で、相談者の内訳は医療機関が 58 件、遺族等が 95 件、その他・不明が 7 件でした。
遺族等の求めに応じて相談内容をセンターが医療機関へ伝達したものは 4 件（累計 115 件）でした。
医療機関から医療事故の判断について相談を受け、センター合議を開催し、医療機関へ助言したものは 6 件（累計 333 件）でした。

相談件数の推移（直近 6 か月）



3 センター調査の依頼件数

依頼件数 4 件（調査対象累計 135 件）

9 月はセンター調査の依頼は 4 件あり、遺族から 3 件、医療機関から 1 件の申請でした。センター調査報告書の交付は 1 件（累計 46 件）でした。

4 その他

「病理解剖について」の説明資料をホームページに掲載いたしました。

1. 医療事故報告および院内調査結果報告の件数

※<累計期間:平成27年10月～令和2年9月>

【医療事故報告件数】

○病院・診療所別

	病院	診療所	計
前月まで	1,723	101	1,824
9月	21	2	23
累計	1,744	103	1,847

○診療科別

	外科	内科	整形外科	循環器内科	消化器科	脳神経外科	心臓血管外科	産婦人科	泌尿器科	小児科	その他	計
前月まで	295	235	152	147	144	113	102	98	69	55	414	1,824
9月	3	3	2	1	1	1	0	2	1	2	7	23
累計	298	238	154	148	145	114	102	100	70	57	421	1,847

○地域別

	北海道	東北	関東信越	東海北陸	近畿	中国四国	九州	計
前月まで	104	118	670	263	295	137	237	1,824
9月	0	1	13	4	1	1	3	23
累計	104	119	683	267	296	138	240	1,847

【院内調査結果報告件数】

	報告件数
前月まで	1,509
9月	30
累計	1,539

2. 相談件数

	相談件数	内訳						計	
		医療事故報告		院内調査	センター調査	再発防止	その他		
		判断※	手続き						
前月まで	9,307	4,128	2,658	1,683	553	37	1,322	10,381	
9月	医療機関	58	9	41	7	0	1	4	62
	遺族等	95	80	2	2	3	0	14	101
	その他・不明	7	1	2	1	1	0	4	9
累計	9,467	4,218	2,703	1,693	557	38	1,344	10,553	

※ 制度開始前の事例や生存事例に関する相談が含まれる。

3. センター調査対象および調査結果報告の件数

	遺族	医療機関	計
前月まで	108	23	131
9月	3	1	4
累計	111	24	135

	報告件数
前月まで	45
9月	1
累計	46

(1) 医療事故報告件数

1年目	2015年			2016年									合計
	10月	11月	12月	1月	2月	3月	4月	5月	6月	7月	8月	9月	
	19	26	36	33	25	48	34	30	34	32	39	32	388
2年目	2016年			2017年									合計
	10月	11月	12月	1月	2月	3月	4月	5月	6月	7月	8月	9月	
	35	30	34	30	29	22	33	23	28	22	42	35	363
3年目	2017年			2018年									合計
	10月	11月	12月	1月	2月	3月	4月	5月	6月	7月	8月	9月	
	41	32	33	31	24	33	20	32	31	33	41	27	378
4年目	2018年			2019年									合計
	10月	11月	12月	1月	2月	3月	4月	5月	6月	7月	8月	9月	
	40	31	34	26	24	24	34	38	40	32	20	28	371
5年目	2019年			2020年									合計
	10月	11月	12月	1月	2月	3月	4月	5月	6月	7月	8月	9月	
	35	37	35	35	37	31	19	15	26	30	24	23	347

総計	1,847
----	-------

(2) 医療事故報告件数(内訳:病院・診療所)

1年目	2015年10月～2016年9月		合計
	病院	診療所	
	362	26	388
2年目	2016年10月～2017年9月		合計
	病院	診療所	
	342	21	363
3年目	2017年10月～2018年9月		合計
	病院	診療所	
	357	21	378
4年目	2018年10月～2019年9月		合計
	病院	診療所	
	354	17	371
5年目	2019年10月～2020年9月		合計
	病院	診療所	
	329	18	347

病院	1,744
診療所	103
総計	1,847

(3) 院内調査結果報告件数

1年目	2015年			2016年									合計
	10月	11月	12月	1月	2月	3月	4月	5月	6月	7月	8月	9月	
	1	6	8	17	17	16	13	14	20	27	22	161	
2年目	2016年			2017年									合計
	10月	11月	12月	1月	2月	3月	4月	5月	6月	7月	8月	9月	
	22	21	22	32	31	41	24	30	30	14	23	25	315
3年目	2017年			2018年									合計
	10月	11月	12月	1月	2月	3月	4月	5月	6月	7月	8月	9月	
	26	26	19	31	29	26	28	36	31	27	32	30	341
4年目	2018年			2019年									合計
	10月	11月	12月	1月	2月	3月	4月	5月	6月	7月	8月	9月	
	34	23	34	23	18	25	30	30	36	32	31	35	351
5年目	2019年			2020年									合計
	10月	11月	12月	1月	2月	3月	4月	5月	6月	7月	8月	9月	
	28	33	43	45	32	42	17	25	23	26	27	30	371

総計	1,539
----	-------

(4) 相談件数

1年目	2015年			2016年									合計
	10月	11月	12月	1月	2月	3月	4月	5月	6月	7月	8月	9月	
	250	160	187	132	142	141	129	109	131	139	154	146	1,820
2年目	2016年			2017年									合計
	10月	11月	12月	1月	2月	3月	4月	5月	6月	7月	8月	9月	
	170	163	175	144	167	168	161	151	160	150	142	161	1,912
3年目	2017年			2018年									合計
	10月	11月	12月	1月	2月	3月	4月	5月	6月	7月	8月	9月	
	180	184	165	138	187	191	169	171	185	172	155	120	2,017
4年目	2018年			2019年									合計
	10月	11月	12月	1月	2月	3月	4月	5月	6月	7月	8月	9月	
	167	182	152	150	155	190	184	170	170	171	143	168	2,002
5年目	2019年			2020年									合計
	10月	11月	12月	1月	2月	3月	4月	5月	6月	7月	8月	9月	
	172	187	194	197	146	137	90	91	117	118	107	160	1,716
総計												9,467	

(5) 相談者の内訳(医療機関/遺族/その他・不明)

1年目		2015年10月～2016年9月	合計
	医療機関	1,078	
遺族	525		
その他・不明	217		
2年目		2016年10月～2017年9月	合計
	医療機関	1,025	
遺族	738		
その他・不明	149		
3年目		2017年10月～2018年9月	合計
	医療機関	912	
遺族	979		
その他・不明	126		
4年目		2018年10月～2019年9月	合計
	医療機関	845	
遺族	1,022		
その他・不明	135		
5年目		2019年10月～2020年9月	合計
	医療機関	748	
遺族	868		
その他・不明	100		
		医療機関	4,608
		遺族	4,132
		その他・不明	727
		総計	9,467

(6) 遺族等の求めに応じて医療機関へ伝達した件数

1年目	2015年			2016年									合計
	10月	11月	12月	1月	2月	3月	4月	5月	6月	7月	8月	9月	
										3	1	3	7
2年目	2016年			2017年									合計
	10月	11月	12月	1月	2月	3月	4月	5月	6月	7月	8月	9月	
	4	1	2	2	1	1	1	1	1	1	4	1	20
3年目	2017年			2018年									合計
	10月	11月	12月	1月	2月	3月	4月	5月	6月	7月	8月	9月	
	6	0	2	1	2	5	3	3	2	2	4	1	31
4年目	2018年			2019年									合計
	10月	11月	12月	1月	2月	3月	4月	5月	6月	7月	8月	9月	
	4	10	2	4	1	1	1	3	1	4	1	2	34
5年目	2019年			2020年									合計
	10月	11月	12月	1月	2月	3月	4月	5月	6月	7月	8月	9月	
	1	4	2	3	0	3	1	1	0	2	2	4	23
総計												115	

(7) センター調査の依頼件数(調査対象)

1年目	2015年			2016年									合計
	10月	11月	12月	1月	2月	3月	4月	5月	6月	7月	8月	9月	
	0	0	0	1	0	1	0	0	2	5	1	6	16
2年目	2016年			2017年									合計
	10月	11月	12月	1月	2月	3月	4月	5月	6月	7月	8月	9月	
	0	2	1	2	6	1	3	1	8	2	0	1	27
3年目	2017年			2018年									合計
	10月	11月	12月	1月	2月	3月	4月	5月	6月	7月	8月	9月	
	1	8	6	1	3	3	0	0	4	1	3	2	32
4年目	2018年			2019年									合計
	10月	11月	12月	1月	2月	3月	4月	5月	6月	7月	8月	9月	
	1	2	3	4	1	2	1	3	3	1	6	3	30
5年目	2019年			2020年									合計
	10月	11月	12月	1月	2月	3月	4月	5月	6月	7月	8月	9月	
	2	5	2	3	2	2	3	1	2	3	1	4	30
総計												135	

(8) 診療科別件数

	1年目	2年目	3年目	4年目	5年目	累計
	2015年10月～ 2016年9月	2016年10月～ 2017年9月	2017年10月～ 2018年9月	2018年10月～ 2019年9月	2019年10月～ 2020年9月	
内科	56	40	44	49	49	238
麻酔科	0	0	2	0	1	3
循環器内科	25	26	31	36	30	148
神経科	4	4	3	7	1	19
呼吸器内科	6	15	13	12	8	54
消化器科	34	30	34	22	25	145
血液内科	1	8	3	3	3	18
循環器外科	2	0	0	2	1	5
アレルギー科	0	1	0	0	0	1
リウマチ科	2	1	1	1	1	6
小児科	17	7	11	11	11	57
外科	69	58	66	56	49	298
整形外科	34	25	35	29	31	154
形成外科	0	0	4	1	0	5
美容外科	0	0	0	0	1	1
脳神経外科	16	27	22	24	25	114
呼吸器外科	5	10	11	8	12	46
心臓血管外科	21	23	17	24	17	102
小児外科	2	1	0	4	2	9
ペインクリニック	0	1	0	0	0	1
皮膚科	1	0	3	0	0	4
泌尿器科	14	13	16	14	13	70
性病科	0	0	0	0	0	0
肛門科	0	0	2	1	0	3
産婦人科	22	22	24	15	17	100
産科	10	6	6	5	4	31
婦人科	3	1	2	2	2	10
眼科	0	0	2	2	0	4
耳鼻咽喉科	9	6	4	4	6	29
心療内科	0	0	0	0	0	0
精神科	15	13	5	10	12	55
リハビリテーション科	0	3	0	4	1	8
放射線科	0	1	0	0	1	2
歯科	1	0	1	0	1	3
矯正歯科	0	0	0	0	0	0
小児歯科	0	0	0	0	0	0
歯科口腔外科	3	1	1	2	0	7
不明	0	0	0	0	0	0
その他	16	20	15	23	23	97
合計	388	363	378	371	347	1,847