

**第106回**

---

# 日本脳神経外科学会中部支部学術集会

---

令和6年9月21日(土)  
午前8時30分より

会場：三重大学医学部 臨床第3講義室

〒514-8507 三重県津市江戸橋2丁目174 TEL:059-232-1111

---

会長：鈴木 秀謙 (三重大学大学院医学系研究科脳神経外科学 教授)

事務局長：毛利 元信

事務局：三重大学大学院医学系研究科 脳神経外科学

〒514-8507 三重県津市江戸橋2丁目174

TEL:059-232-1111 / FAX:059-231-5212

## 【同時開催】

### 第 43 回中部脳神経外科看護セミナー

日 時：令和 6 年 9 月 21 日(土) 9:00～ (8:30 受付開始)

場 所：三重大学医学部 臨床第 2 講義室

### 第 42 回中部神経内視鏡研究会

日 時：令和 6 年 9 月 21 日(土) 18:00～ (世話人会 17:30～)

場 所：三重大学医学部 臨床第 2 講義室

### FD (Faculty Development)講習会

日 時：令和 6 年 9 月 21 日(土) 17:00～18:00 (16:45～受付開始)

場 所：三重大学医学部 臨床第 1 講義室

### 市民公開講座

日 時：令和 6 年 9 月 22 日(日) 10:00～12:00 (9:30 開場)

場 所：三重大学 地域イノベーション研究開発拠点 C 棟

## 【次回開催ご案内】

### 第 107 回日本脳神経外科学会中部支部学術集会

開催日：令和 7 年 4 月 5 日 (土)

会 場：じゅうろくプラザ

会 長：出雲 剛 (岐阜大学大学院医学系研究科脳神経外科学 教授)

事務局：岐阜大学大学院医学系研究科脳神経外科学

(〒501-1194 岐阜市柳戸 1-1)

TEL : 058-230-6271 FAX : 058-230-6272

## 第 106 回日本脳神経外科学会中部支部学術集会ご挨拶

このたび、7年ぶりに三重県津市で第106回日本脳神経外科学会中部支部学術集会会長として、その運営に当たらせていただくことになりました。スタッフ一同、実りある会になるよう鋭意準備を進めているところです。秋の会の慣例として、第43回中部脳神経外科看護セミナー及び第42回中部神経内視鏡研究会と同時に開催させていただきます。

本会の特徴は1日で、様々な分野の珍しい症例や考えさせられる症例を共有できることにあります。多くの興味深い演題をご応募いただきましたので、今から演題発表を楽しみにしています。発表者は若手が多く、おそらく学会発表の経験はそれほど多くないと思いますが、優秀発表賞を目指してスライドや発表内容を練り上げてきてくれますので、ベテランの先生にとってもアカデミックな刺激を受ける良い機会になります。座長も若手から中堅の先生が中心で、大いに議論を盛り上げてくださることを期待しています。参加される先生方も是非、教育的見地から沢山のご質問をお願いしたいと思います。

さらに長年、本会の発展にご尽力された特に脳神経血管内治療のエキスパートである宮地 茂教授の退任記念講演、近畿大学の高橋 淳教授によるランチョンセミナー、朝日大学の岡 直樹准教授によるスポンサードセミナーを予定しています。非常に盛りだくさんとなりますが、その分、参加していただける先生方には必ず楽しんでいただける学術集会になるであろうと信じています。

本年は猛暑となっておりますが、9月の津はまだまだ暑いことが予想されます。そのため、本会は公式な学術集会ですが、是非クールビズで当地にお越しく下さい。なるべく過ごしやすい環境で、白熱した議論をお願いしたいと考えています。また、折角、当地にお越しいただきますので、津名物である鰻、津発祥の天むすや、伊勢の赤福を楽しんでいただく機会を設けており、会場には津の銘菓もいくつか用意する予定です。これで脳のエネルギー源となるグルコース不足も回避していただけますので、一石二鳥と考えています。

それでは当日は何卒よろしくお願い申し上げます。是非とも多くの先生方にお越しいただき、本会が盛会になりますようにご指導及びご支援をよろしくお願い申し上げます。

2024年9月

第106回日本脳神経外科学会中部支部学術集会  
会長 鈴木秀謙  
三重大学大学院医学系研究科 脳神経外科学 教授

## 【学会参加者の皆様へ】

### ●受付時間

受付は午前 8:00 から開始します。

### ●参加登録

受付は日本脳神経外科学会 IC 会員カードで行いますので、ご持参ください。  
お忘れの場合でも対応は可能です。

### ●参加費

学会当日に参加費（1,000 円（会員非課税）、現金のみ）を受け付けます。新入会員のみ、別途、年会費（1,000 円）を受け付けます。なお、IC 会員カードでの自動支払いは対応しておりませんので、ご了承ください。参加証、領収書は受付時に発行致します。

### ●ドレスコード

学会当日、まだ残暑が厳しいことが想定されますので軽装でご参加ください。ノーネクタイ・ノージャケットをお勧めします。スタッフもクールビズで対応させていただきますのでよろしくお願いいたします。

### ●専門医クレジット

本学術集会参加により、学術業績・診療以外の活動実績 1 単位が適用されます。

### ●脳神経外科領域講習（ランチョンセミナー）【領域講習 1 単位】

12:15-13:15 三重大学医学部 臨床第 3 講義室

学術集会参加登録を済ませていることが必要です。来場及び退場時に領域講習受付を IC 会員カードで行ってください。

### ●日本脳神経外科学会中部支部社員総会

14:00-14:10 三重大学医学部 大会議室

### ●FD（faculty development）講習会について【領域講習 1 単位】

17:00-18:00 三重大学医学部 臨床第 1 講義室

平成 23 年 4 月施行となりました新規「脳神経外科専門医制度」における専門医・指導医の更新にあたり、本学術集会では FD（faculty development）講習会を上記のとおり開催します。最初から最後までビデオ講習を視聴して頂くことが受講の要件ですので、途中退室は原則認められません。予めご了承ください。また、FD 講習会の受講のみを目的に参加されます場合にも、必ず受講前に学会参加受付を済ませてください。入場時には学会参加受付でお渡しする参加証を確認させていただきますのでご提示下さい。講習会終了後、退場の際に IC カードにて講習会の参加登録をさせていただきます。

## ●演者の方へ

### 1. 発表時間

#### 発表 5 分、討論 2 分

時間厳守をよろしくお願い致します。

### 2. 発表形式

- ・発表は PC プレゼンテーションのみです。
- ・発表データは、メディア（USB フラッシュメモリー）でお持ちください。
- ・メディアには、当日発表されるデータ以外は入れないようにしてください。
- ・保存時のデータファイル名は、「演題番号\_演者名.pptx」としてください。
- ・メディアを介したウィルス感染の事例がありますので、最新のウィルス駆除ソフトでチェックしてください。
- ・学術集会で用意する PC の仕様は以下のとおりです。  
OS：Windows11  
アプリケーション：PowerPoint for Microsoft 365  
OS 標準フォントをご使用ください。  
動画を使用の場合はメディアプレーヤーで再生可能な動画をご用意ください。  
動画ファイルは mp4、H.264 を推奨します。
- ・メディアは受付後にご返却いたしますが、念のため、発表時にご持参ください。  
学会で使用したデータは、終了後に消去いたします。
- ・動画を使用する場合や Macintosh で発表される方は、必ずご自身の PC をお持ちください。
- ・コネクターの形状は HDMI 端子となっております。PC 持参でこの形状に変換するコネクターを必要とする場合には必ずご持参ください。
- ・PC は、ご自身の発表セッションの 30 分前に PC 受付でお預けください。
- ・セッション終了後、口演会場内左手の PC オペレータ席にてご返却いたします。

### 3. PC 受付

スライドの確認は PC 受付で行います。発表の 30 分前までに発表者は必ずお越しください。

#### 4. COI (Conflict of Interest 利益相反)について

筆頭演者となる会員は、直近3年間のオンラインCOI自己登録が完了している必要があります。日本脳神経外科学会HPの会員専用ページから必ず登録を済ませてください。非会員および入会后3年未満の会員が筆頭演者である場合は、COI自己申告書を提出していただく必要があります。日本脳神経外科学会HP (<https://jns-official.jp/meeting/system/COI>)から申告書(Wordファイル)をダウンロードしてご記入の上、学会当日に受付に提出してください。

発表の際は、下記の例のように1枚目のスライドにCOIの有無について記載の上、開示すべきCOIがある場合は2枚目のスライドに開示してください。

##### 1) 開示すべきCOIが無い場合

**脳動脈瘤の外科治療(演題名)**  
**日本脳神経外科病院(施設名)**  
**脳外太郎(氏名)**

筆頭演者は日本脳神経外科学会への過去3年間のCOI自己申告を完了しています。本演題の発表に関して開示すべきCOIはありません。

##### 2) 開示すべきCOIがある場合

**脳動脈瘤の外科治療(演題名)**  
**日本脳神経外科病院(施設名)**  
**脳外太郎(氏名)**

筆頭演者は日本脳神経外科学会への過去3年間のCOI自己申告を完了しています。

**筆頭演者のCOI開示**

日本脳神経外科学会へのCOI自己申告を完了しており、過去3年間(いずれも1年から12月)において本講演に関して開示すべきCOIは以下の通りです。



1. 役員、顧問職	なし
2. 株の保有	なし
3. 特許権使用料	なし
4. 講演料	あり(〇〇製薬)
5. 原稿料	あり
6. 研究費	あり(〇〇製薬)

日本脳神経外科病院(施設名)  
脳外太郎(氏名)

# 交通アクセスのご案内

## ■交通機関のご案内

● 本学への交通案内

近鉄電車「急行」で

名古屋より	近鉄名古屋駅	約60分	江戸橋駅	徒歩	約15分
京都・大阪より	伊勢中川駅	約15分			

近鉄電車「特急」で

名古屋より	近鉄名古屋駅	約50分			
大阪より	大阪難波駅	約90分		バス	約10分
京都より	京都駅	約110分			

JR「快速みえ」で

名古屋より	JR名古屋駅	約50分		タクシー	約10分
-------	--------	------	--	------	------

### 徒歩の場合：

近鉄名古屋線 江戸橋駅下車 徒歩 15 分

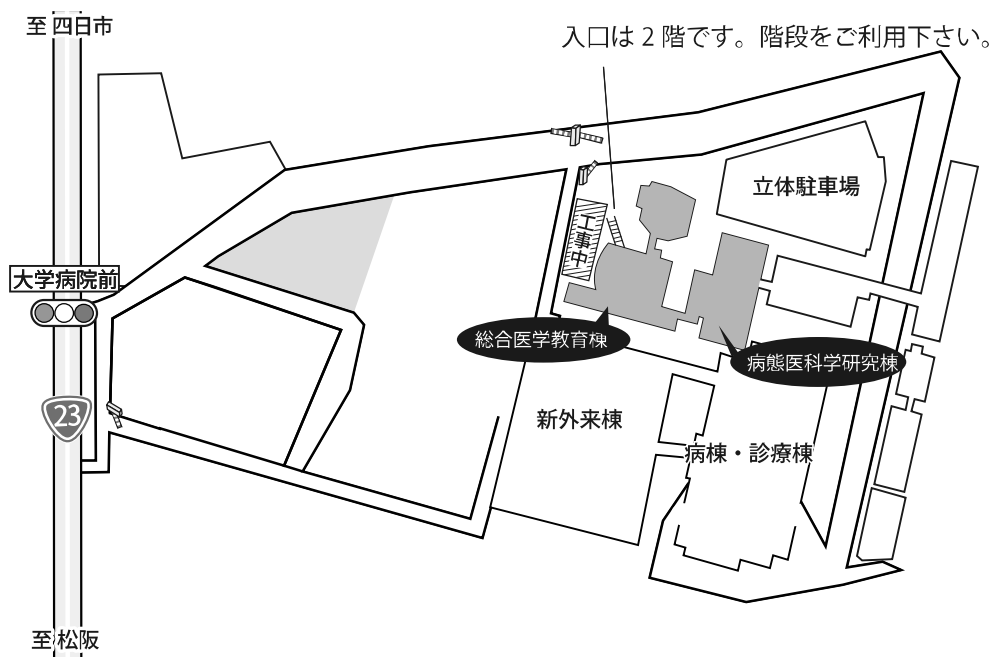
### バスの場合：

三重交通バス 大学病院バス停下車 すぐ

三重交通バス 大学病院前バス停下車 徒歩 3 分

乗車場所	行き先	下車
津駅東口 ④番バス停	大学病院行	「大学病院」バス停で下車
	棕本行	「大学病院前」バス停で下車
	豊里ネオポリス行 高田高校行 一身田行 三行行 白塚駅行 千里駅行	「大学病院前」バス停で下車

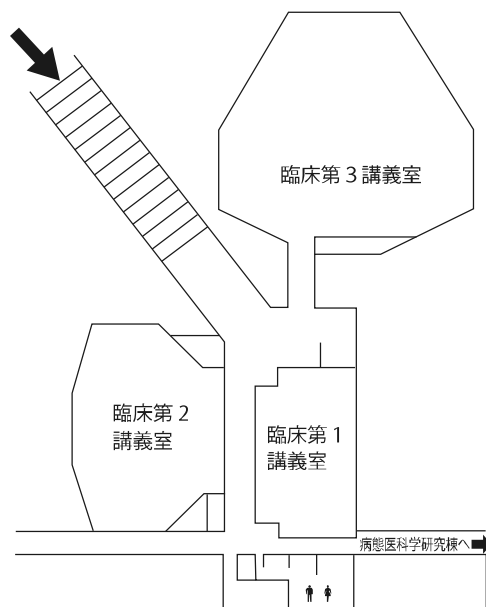
## ■会場周辺のご案内



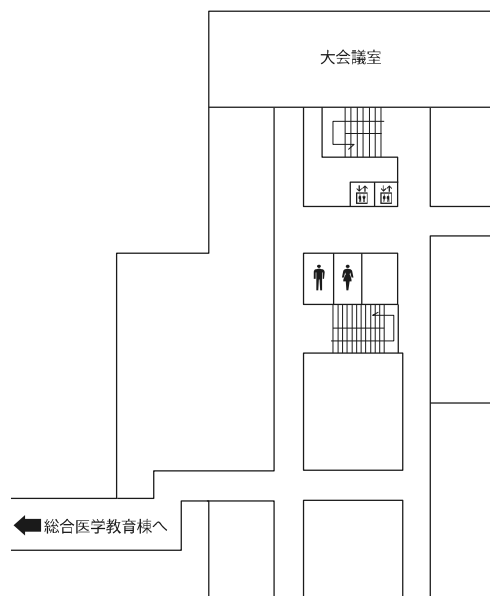


## ■会場のご案内

### ●総合医学教育棟



### ●病態医科学研究棟



# 第 106 回日本脳神経外科学会中部支部学術集会プログラム

8:30～8:35 開会の挨拶

スズキ ヒデノリ  
鈴木 秀謙 (三重大学)

## 午前の部

8:35～9:03 血管障害 1

カシワザキ ダイナ  
座長：柏崎 大奈 (富山大学)

- 1 スteroid抵抗性ネフローゼ症候群に合併した類もやもや病に STA-MCA bypass 術を施行した 1 例

クスイ ショウヤ  
楠井 翔也, 内田 充, 帝釋 敦仁, 藤浪 亮太, 山中 智康, 柴田 帝式, 山田 紘史,  
西川 祐介, 岡 雄一, 山田 茂樹, 谷川 元紀, 片野 広之, 間瀬 光人  
名古屋市立大学医学部脳神経外科

- 2 慢性呼吸不全での発症が疑われた頭蓋頸椎移行部硬膜動静脈瘻の一例

クレヤマ トモタカ  
呉山 智理, 芝池 由規, 木村 智輝, 大岩 美都妃, 山田 慎太郎, 川尻 智士, 山田 真輔,  
赤澤 愛弓, 山内 貴寛, 東野 芳史, 磯崎 誠, 松田 謙, 有島 英孝, 菊田 健一郎  
福井大学学術研究院医学系部門医学領域脳神経外科学分野

- 3 開頭血腫除去術後に硬膜動静脈瘻を認め、脳皮質下出血を来した 1 例

ササキ ケイ  
佐々木 慶, 高須 俊太郎, 横山 欣也, 秋 禎樹, 池澤 瑞香, 寺野 瑞希, 道場 浩平,  
池田 公, 前田 憲幸  
JCHO 中京病院脳神経外科

- 4 Gemella haemolysans による感染性脳動脈瘤の 1 例

イシダ モトキ  
石田 宗紀<sup>1</sup>, 岩田 卓士<sup>1</sup>, 下谷 直輝<sup>2</sup>, 大野 貴之<sup>1</sup>, 柴田 広海<sup>1</sup>, 正覺 美沙<sup>1</sup>,  
山田 健太郎<sup>2</sup>, 相原 徳孝<sup>1</sup>

<sup>1</sup>名古屋市立大学医学部附属東部医療センター脳神経外科,

<sup>2</sup>名古屋市立大学医学部附属東部医療センター脳神経内科

## 9:04～9:32 血管障害2

---

座長：<sup>カミデ トモヤ</sup>上出 智也（金沢大学）

- 5 スtent併用瘤内塞栓術後に再発をきたし、フローダイバーターによる治療を行った破裂内頸動脈血豆状動脈瘤の1例

<sup>キドグチ タケン</sup>木戸口 健士, 内山 尚之, 吉川 陽文, 宇野 豪洋, 宮下 勝吉  
石川県立中央病院脳神経外科

- 6 遅発性に再開通を認めた M1 ICAD-LVO の一例

<sup>ワダ ナミ</sup>和田 南美, 佐野 貴則, 黒田 祐輔, 寺島 美生, 亀井 裕介  
三重県立総合医療センター脳神経外科

- 7 奇静脈流出後に別高位で椎間静脈を介して脊髓静脈への逆流を認めた脊髓硬膜外動静脈瘻の一例

<sup>カワサキ ユフイチ</sup>川崎 裕一, 泉 孝嗣, 西堀 正洋, 後藤 峻作, 鈴木 啓太, 羽生 健人, 高柳 海,  
竹内 一生, 齋藤 竜太  
名古屋大学脳神経外科

- 8 内頸動脈閉塞症に合併した真の後交通動脈瘤の破裂に対してコイル塞栓術を行った1例

<sup>フカミ シンノスケ</sup>深見 真之介, 鳥飼 武司, 松尾 州佐久, 北村 拓海, 林 裕樹, 妹尾 隆星  
中東遠総合医療センター脳神経外科

## 9:33～10:01 血管障害3

---

座長：<sup>ネ キ ヒロアキ</sup>根木 宏明（浜松医科大学）

- 9 不安定プラークを有する頸部頸動脈狭窄症に対するさらなる低侵襲 CAS の試み  
: Arm-only approach with reverse flow protection

<sup>タナベ ジュン</sup>田邊 淳, 木原 光太郎, 佐々木 建人, 長谷部 朗子, 田中 里樹, 原口 健一, 山田 康博,  
小松 文成, 片山 朋佳, 大久保 麻衣, 中原 一郎, 加藤 庸子  
藤田医科大学ばんだね病院脳神経外科

10 ニロチニブ内服中に発症した症候性頸部内頸動脈狭窄症に対して staged CAS を施行した 1 例

<sup>ア</sup>シノ <sup>カケル</sup> 久志野 翔, 上出 智也, 村中 貴, 平野 葉香, 野上 健俊, 高田 翔, 輪島 大介,  
見崎 孝一, 中田 光俊  
金沢大学脳神経外科金沢大学

11 プラークに類似した画像所見を示した carotid web の一例

<sup>トクナガ</sup> <sup>シンヤ</sup> 徳永 真也, 新井 大輔, 中西 和昌, 平田 康仁, 辻 博文, 足立 拓優, 川那辺 吉文,  
佐藤 宰  
静岡県立総合病院脳神経外科

12 Non-bifurcating cervical carotid artery の頸部頸動脈狭窄に triple coaxial system を用いた carotid artery stenting (CAS)を行った 1 例

<sup>ヒラヤマ</sup> <sup>リョウタ</sup> 平山 亮太, 池澤 宗成, 岸本 智之, 山本 陽子, 深澤 恵児, 石田 藤麿  
三重中央医療センター脳神経外科

10:02~10:30 血管障害 4

---

座長：<sup>ウチダ</sup> <sup>ミツル</sup> 内田 充 (名古屋市立大学)

13 未破裂前大脳動脈瘤を伴った来院時血管撮影陰性の脳底動脈穿通枝動脈瘤破裂によるくも膜下出血の 1 例

<sup>ナカジマ</sup> <sup>ヒデキ</sup> 中島 英貴, 矢合 哲士, 佐藤 裕, 津田 和彦  
松阪中央総合病院脳神経外科

14 超高齢者における ANCA 関連血管炎による破裂解離性後下小脳動脈瘤の 1 例

<sup>イシカワ</sup> <sup>リョウ</sup> 石川 怜, 市川 智教, 佐藤 丈典, 藤本 昌志, 種村 浩, 石垣 共基, 宮 史卓  
伊勢赤十字病院脳卒中センター脳神経外科

15 両側性 aplastic or twig like MCA に伴った前交通動脈瘤破裂によるくも膜下出血の 1 例

<sup>ナツハラ</sup> <sup>ヒロキ</sup> 夏原 啓暉, 北原 孝宏, 佐々木 夏一, 月輪 悠, 安藤 徳紀, 長谷川 貴士, 取越 貞治,  
西村 真樹  
福井赤十字病院脳神経外科

## 16 Primitive lateral basilovertbral anastomosis 上の破裂動脈瘤に対してカテーテル治療を行った一例

タナカ シホ<sup>1</sup>, 陶山 謙一郎<sup>1</sup>, 公文 将備<sup>1</sup>, 藤原 英治<sup>1</sup>, 高下 純平<sup>2</sup>, 定藤 章代<sup>1</sup>,  
廣瀬 雄一<sup>1</sup>

<sup>1</sup>藤田医科大学医学部脳神経外科, <sup>2</sup>藤田医科大学医学部脳卒中科

## 10:31~10:59 血管障害 5

---

座長：スヤマ ケンイチロウ 陶山 謙一郎 (藤田医科大学)

## 17 くも膜下出血治療後の脳血管撮影で脳梗塞を併発したヘパリン起因性血小板減少症の1例

ウメダ ヒデト  
梅田 秀人<sup>1</sup>, 木戸口 正宗<sup>2</sup>, 田井 克英<sup>1</sup>, 山田 真輔<sup>3</sup>, 赤澤 愛弓<sup>3</sup>, 細田 哲也<sup>1</sup>,  
磯崎 誠<sup>3</sup>, 松田 謙<sup>3</sup>, 有島 英孝<sup>3</sup>, 新井 良和<sup>1</sup>, 菊田 健一郎<sup>3</sup>

<sup>1</sup>市立敦賀病院脳神経外科, <sup>2</sup>中村病院脳神経外科,

<sup>3</sup>福井大学学術研究院医学系部門医学領域脳神経外科学分野

## 18 高ホモシステイン血症を伴う多発脳梗塞の2例

テラサカ コウ  
寺坂 康<sup>1</sup>, 森島 孝文<sup>2</sup>, 熊谷 吉哲<sup>2</sup>, 竹中 俊介<sup>2</sup>

<sup>1</sup>浜松労災病院初期研修医, <sup>2</sup>浜松労災病院脳神経外科

## 19 末梢性めまい症で入院中に前下小脳動脈症候群と診断された一例

ムラカミ テツヒコ  
村上 哲彦, 木下 喬公, 林 克彦  
大垣徳洲会病院脳神経外科

## 20 くも膜下出血の血管内治療における intrasylvian/interhemispheric/intracerebral hematoma の増大に関する cone beam CT を用いた検討

タナカ カツヒロ  
田中 克浩, 三浦 洋一, 山本 篤志, 黒木 香行, 梅田 靖之, 阪井田 博司  
桑名市総合医療センター 脳卒中センター・脳神経外科

11:00～11:21 てんかん・機能

---

座長：<sup>ツジ</sup>辻 <sup>マサノリ</sup>正範（三重大学）

21 笑い発作で発症した myxoid glioneuronal tumor の一例

<sup>モリタ カズヤ</sup>  
森田 一矢<sup>1</sup>, 中島 良夫<sup>1</sup>, 黒瀬 望<sup>2</sup>, 川島 篤弘<sup>2</sup>, 藤沢 弘範<sup>1</sup>

<sup>1</sup>国立病院機構金沢医療センター脳神経外科,

<sup>2</sup>国立病院機構金沢医療センター臨床検査科

22 両側視床前核脳深部刺激療法の治療経験

<sup>イズミ マサキ</sup>  
和泉 允基, 中村 元, 大森 義範, 藤本 礼尚

聖隷浜松病院てんかん・機能神経センター

23 脳磁図による内側側頭葉てんかんの海馬-前頭葉間周波数帯域別ネットワーク解析

<sup>スズキ タカヒロ</sup>  
鈴木 崇宏<sup>1</sup>, 石崎 友崇<sup>1</sup>, 種井 隆文<sup>1</sup>, 武藤 学<sup>1</sup>, 伊藤 芳記<sup>1</sup>, 橋田 美紀<sup>1</sup>, 前澤 聡<sup>2</sup>,  
齋藤 竜太<sup>1</sup>

<sup>1</sup>名古屋大学脳神経外科, <sup>2</sup>国立病院機構名古屋医療センター脳神経外科

11:30～12:00 スポンサーシップシンポジウム / 退任記念講演

---

座長：<sup>スズキ ヒデノリ</sup>鈴木 秀謙（三重大学）

「脳血管内治療の温故創新

—若手の皆さんに伝えたいこと」

<sup>ミヤチ シゲル</sup>  
宮地 茂

愛知医科大学医学部 脳神経外科 特命教授

共催：第一三共株式会社

12:00～12:10

第 105 回日本脳神経外科学会中部支部学術集会 表彰式

【ベスト座長賞】

ヤマダ テツヤ  
山田 哲也（岐阜大学脳神経外科）

【優秀論文賞】

演題 15 『リユープロレリン酢酸塩開始後に急速な増大を認めた髄膜腫  
—基礎実験を含めた検討—』

イチノセ トシヤ  
一ノ瀬 惇也（金沢大学脳神経外科）

演題 56 『多発脊椎転移に対して、11 椎体固定を施行した 2 例の検討』

ツカモト エイスケ  
塚本 英祐（名古屋大学脳神経外科）

演題 57 『進行性歩行障害にて発症した胸腰椎多発性側方髄膜瘤の 1 例』

シラガ シュンスケ  
白神 俊祐（金沢医科大学脳神経外科）

次回開催校挨拶

岐阜大学

第 43 回中部脳神経外科看護セミナー 表彰式

優秀アブストラクト賞

## 午後の部

12:15～13:15 ランチョンセミナー

---

座長：<sup>トウマ</sup>当麻 <sup>ナオキ</sup>直樹（三重大学）

### 「脳血管バイパス温故創新」

<sup>タカハシ</sup>高橋 <sup>ジュン</sup>淳

近畿大学医学部 脳神経外科 主任教授

共催：大塚製薬株式会社

13:25～13:55 スポンサーードシンポジウム

---

座長：<sup>マセ</sup>間瀬 <sup>ミツヒト</sup>光人（名古屋市立大学）

### 「オンデキサで変わる Xa 阻害剤内服中の

頭蓋内出血に対する治療 ー早期中和・早期再開ー」

<sup>オカ</sup>岡 <sup>ナオキ</sup>直樹

朝日大学病院 脳神経外科 准教授

共催：アストラゼネカ株式会社



**14:00～14:10 社員総会**（※参加者は、大会議室にご移動ください。）

---

**14:15～14:43 脊椎・脊髄**

---

座長：<sup>カワグチ</sup>川口 <sup>レオ</sup>礼雄（愛知医科大学）

**24 髄内に連続する嚢胞性病変を伴った脊髄神経内血管腫の1例**

<sup>ナカイ トオル</sup>中井 亨，<sup>ミヤザキ</sup>宮崎 敬大，<sup>ニシカワ</sup>西川 拓文，<sup>ミズノ</sup>水野 正喜，<sup>鈴木</sup>鈴木 秀謙  
三重大学大学院医学系研究科脳神経外科

**25 脊髄円錐部に発生した外傷性脊髄空洞症によって馬尾症候群をきたした1例**

<sup>ウエダ シュウ</sup>上田 周，<sup>山本</sup>山本 修輔，<sup>古賀</sup>古賀 悠一郎，<sup>黒田</sup>黒田 敏  
富山大学医学部脳神経外科

**26 骨粗鬆症性椎体骨折に対する経皮的椎体形成術後に脂肪塞栓症が疑われた1例**

<sup>ナガマツ ヒナコ</sup>永松 日向子<sup>1</sup>，<sup>鈴木</sup>鈴木 宰<sup>1</sup>，<sup>宇田</sup>宇田 憲司<sup>1</sup>，<sup>栗屋</sup>栗屋 堯之<sup>1</sup>，<sup>阿部</sup>阿部 節<sup>1</sup>，<sup>石井</sup>石井 一輝<sup>1</sup>，<sup>西田</sup>西田 恭優<sup>1</sup>，<sup>齋藤</sup>齋藤 竜太<sup>2</sup>  
<sup>1</sup>名古屋掖済会病院脳神経外科，<sup>2</sup>名古屋大学脳神経外科

**27 神経線維腫症1型に合併した胸部脊髄髄膜瘤に対して嚢胞腹腔シャントが有効であった1例**

<sup>キナミ シオ</sup>木南 紫巨，<sup>笹川</sup>笹川 泰生，<sup>仲村</sup>仲村 卓也，<sup>垣田</sup>垣田 大輝，<sup>木下</sup>木下 恵太，<sup>中田</sup>中田 光俊  
金沢大学脳神経外科

**14:44～15:12 感染・炎症・その他1**

---

座長：<sup>フジイ</sup>藤井 <sup>ユウ</sup>雄（信州大学）

**28 線維性骨異形成による眼球突出をきたし眼窩減圧術を施行した小児例**

<sup>ワタナベ トモヒロ</sup>渡邊 智大<sup>1</sup>，<sup>木村</sup>木村 亮堅<sup>1</sup>，<sup>渡邊</sup>渡邊 卓也<sup>1</sup>，<sup>白神</sup>白神 俊祐<sup>1</sup>，<sup>山下</sup>山下 昌信<sup>2</sup>，<sup>佐藤</sup>佐藤 仁志<sup>3</sup>，<sup>林</sup>林 康彦<sup>1</sup>  
<sup>1</sup>金沢医科大学脳神経外科，<sup>2</sup>金沢医科大学形成外科，<sup>3</sup>金沢医科大学小児科

**29 偶発的に認められた延髄を圧排する頭蓋頸椎移行部硬膜内滑膜嚢胞に対して手術を施行した1例**

クマガイ ノブトシ  
熊谷 信利, 大江 直行, 庄田 健二, 出雲 剛  
岐阜大学脳神経外科

**30 小開頭にて可及的に血腫と外膜を摘出することで再発を予防できた器質化慢性硬膜下血腫の一例**

モトハシ コウタ  
本橋 孝太<sup>1</sup>, 加藤 千智<sup>1</sup>, 大川 駿<sup>1</sup>, 渡邊 充祥<sup>1</sup>, 野田 靖人<sup>1</sup>, 村山 雄一<sup>2</sup>  
<sup>1</sup>富士市立中央病院脳神経外科, <sup>2</sup>東京慈恵会医科大学脳神経外科

**31 好酸球性多発血管炎性肉芽腫症に合併した脊髄くも膜下出血に対し血腫除去を行った一例**

サゴウ ヒロアキ  
左合 央明, 野田 智之, 渡邊 幸美, 雄山 隆弘, 川端 哲平, 今井 資, 槇 英樹  
大垣市民病院脳神経外科

**15:13~15:41 感染・炎症・その他2**

---

キムラ リョウケン  
座長：木村 亮堅（金沢医科大学）

**32 再発を繰り返す先天性水頭症に対して顕微鏡下終板開窓術が奏功した一症例**

ムラセ ヒロム  
村瀬 広夢<sup>1</sup>, 花岡 吉亀<sup>1</sup>, 荻原 利浩<sup>2</sup>, 猪俣 裕樹<sup>3</sup>, 藤井 雄<sup>1</sup>, 堀内 哲吉<sup>1</sup>  
<sup>1</sup>信州大学医学部脳神経外科, <sup>2</sup>伊那中央病院脳神経外科, <sup>3</sup>飯田市立病院脳神経外科

**33 当院における完全自己フィブリン糊の使用経験**

コガ ユウイチロウ  
古賀 悠一郎, 浜田 さおり, 丸山 邦隆, 白石 啓太郎, 山本 修輔, 柏崎 大奈, 秋岡 直樹,  
堀 恵美子, 富田 隆浩, 赤井 卓也, 黒田 敏  
富山大学医学部脳神経外科

**34 心精査にて同定された腹腔端カテーテルが肺動脈へ迷入した脳室-腹腔シャントの一例**

イノウエ ツバサ  
井上 翼, 根木 宏明, 菅井 実来, 菊山 薫, 大石 知也, 神尾 佳宣, 山崎 友裕,  
小泉 慎一郎, 野崎 孝雄, 鮫島 哲朗, 黒住 和彦  
浜松医科大学脳神経外科

### 35 脳梗塞を契機に診断された巨細胞性動脈炎の2例

ムラカミ タイキ

村上 大貴, 松原 博文, 江頭 裕介, 榎本 由貴子, 出雲 剛

岐阜大学脳神経外科

## 15:42~16:03 脳腫瘍 1

---

ヤマウチ タカヒロ  
座長：山内 貴寛 (福井大学)

### 36 Occipital transtentorial approach で摘出した小脳血管芽腫の一例

ソウミヤ ダイキ

宗宮 大輝<sup>1</sup>, 住友 正樹<sup>2</sup>, 河村 彰乃<sup>2</sup>, 渡邊 亨<sup>2</sup>, 安藤 祐人<sup>2</sup>, 吉川 尚吾<sup>2</sup>, 立花 栄二<sup>2</sup>,

齋藤 竜太<sup>1</sup>

<sup>1</sup>名古屋大学脳神経外科, <sup>2</sup>豊田厚生病院脳神経外科

### 37 副神経延髄根由来と考えられた脳槽内型神経鞘腫の1例

サウスウィック トーマスハリソン

サウスウィック トーマスハリソン, 田中 慎吾, 中田 光俊

金沢大学脳神経外科

### 38 繰り返す腫瘍内出血により急激な視力低下を呈した鞍結節部髄膜腫の1例

アサヌマ ユキ

麻沼 優紀<sup>1</sup>, 倉光 俊一郎<sup>1</sup>, 松野 宏樹<sup>1</sup>, 永田 雄一<sup>2</sup>, 江口 馨<sup>1</sup>, 伊藤 真史<sup>1</sup>, 安藤 遼<sup>1</sup>,

杉山 祐<sup>1</sup>, 須崎 法幸<sup>1</sup>, 前澤 聡<sup>1</sup>

<sup>1</sup>国立病院機構名古屋医療センター脳神経外科, <sup>2</sup>名古屋大学脳神経外科

## 16:04~16:25 脳腫瘍 2

---

デグチ ショウイチ  
座長：出口 彰一 (名古屋大学)

### 39 20年の経過を経て小脳へ遠隔転移を来した悪性神経膠腫の一例

ナカムラ トモヒロ

仲村 友博<sup>1</sup>, 中戸川 裕一<sup>2</sup>, 中村 元<sup>1</sup>, 佐藤 史崇<sup>1</sup>, 荒川 朋弥<sup>1</sup>, 林 正孝<sup>1</sup>, 稲永 親憲<sup>1</sup>

<sup>1</sup>総合病院聖隷浜松病院脳神経外科, <sup>2</sup>総合病院聖隷浜松病院小児脳神経外科

#### 40 予想外の術後病理診断であった3例

ヨコタ マオ  
横田 麻央, 渡邊 督, 伊藤 英治, 井面 利昂  
愛知医科大学脳神経外科

#### 41 出血で発症した副腎皮質癌の脳転移の一例

マツダ アキヒデ  
松田 章秀, 川崎 智弘, 岡田 誠, 玉川 紀之, 谷川原 徹哉, 岩間 亨  
岐阜市民病院脳神経外科

### 16:26~16:47 脳腫瘍 3

---

座長：庄田 健二 (岐阜大学)

#### 42 メッセル腔に生じた Calcifying pseudoneoplasms of the neuraxis (CAPNON) の一例

ヤマダ リュウタ  
山田 隆太, 小林 寛樹, 野村 悠一, 岡 直樹, 石澤 錠二, 郭 泰彦  
朝日大学病院脳神経外科

#### 43 小児に発生した頭蓋内デスモイド腫瘍の1例

ミズノ ショウヘイ  
水野 翔平, 川口 知己  
豊橋市民病院脳神経外科

#### 44 外視鏡/内視鏡を用いた大脳鎌近傍病変へのアプローチ

イノモ トシアキ  
井面 利昂, 伊藤 英治, 名倉 崇弘, 横田 麻央, 渡邊 督  
愛知医科大学脳神経外科

### 16:50~16:55 閉会の挨拶

---

鈴木 秀謙 (三重大学)

### 17:00~18:00 FD 講習会 (※参加者は、臨床第1講義室にご移動ください。)

---