

第98回(一社)日本脳神経外科学会
中国四国支部学術集会

プログラムおよび講演要旨

令和6年12月7日(土)

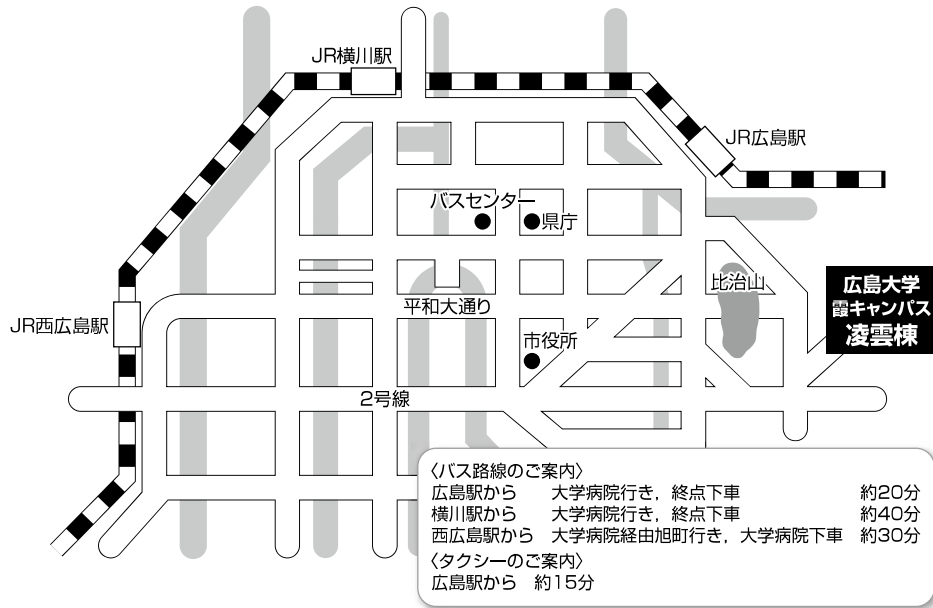
会場 広島大学霞キャンパス 凌雲棟

〒734-8551 広島市南区霞1-2-3

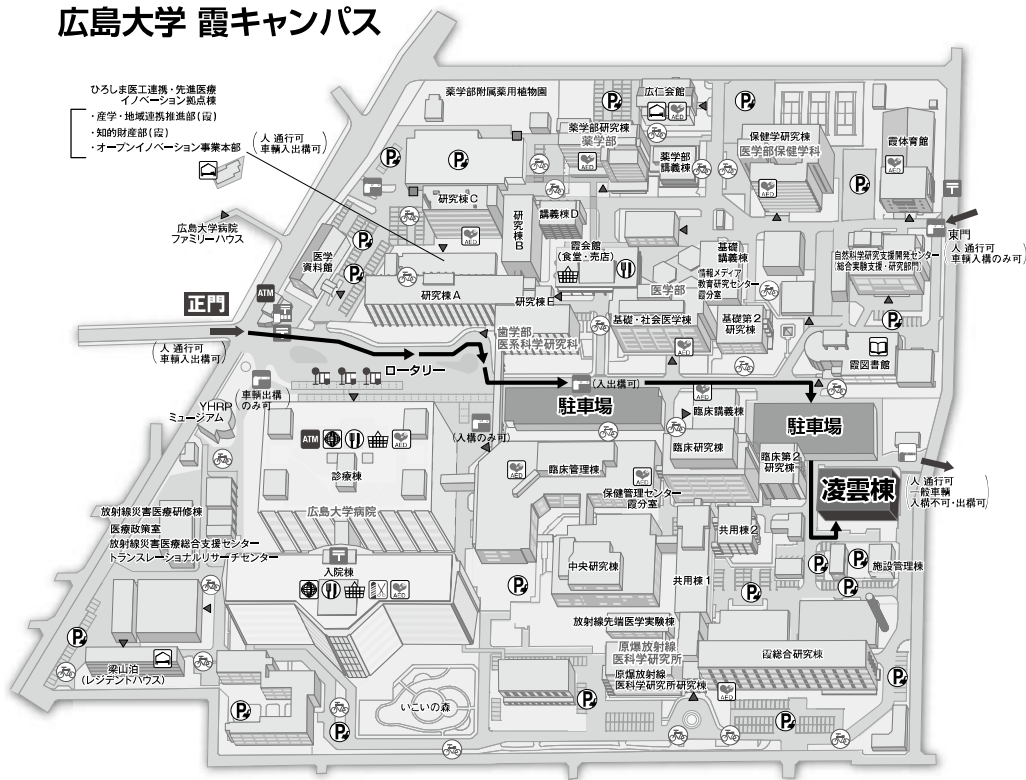
会長 堀江 信貴

(広島大学大学院医系科学研究科 脳神経外科学)

会場のご案内

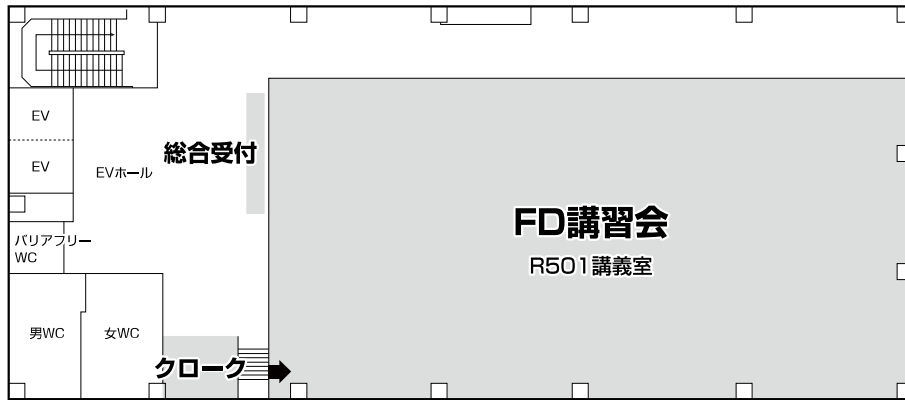


広島大学 霞キャンパス

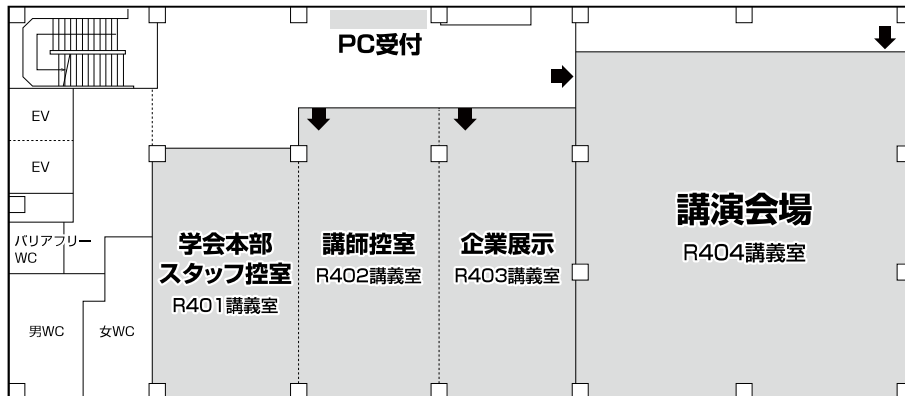


会場案内図

5F



4F



ご 案 内

☆参加者の皆様へ

- ・ 12月7日(土) 8:30~16:30 5Fロビーにて参会受付をいたします。
- ・ 参会受付の前に、記名台の上に用意されている参加者カードにご記入いただき、総合受付にご提出ください。
- ・ 参会受付は、(一社)日本脳神経外科学会IC会員カードを利用いたします。 IC会員カードをお持ちの方は、必ずご持参の上、受付にてご自身のIC会員カードをICカードリーダーに読み取らせ、参会受付、専門医クレジットカード(専門医の方のみ)の登録を行ってください。その後、ネームカード(領収証)をお渡しします。IC会員カードをお持ちでない方は、受付にてお申し出ください。
- ・ 参会費は、当日受付にて現金でお支払いください。 クレジットカード決済はできません。
医師・一般……2,000円(不課税)
初期研修医……無料
学生………無料
※初期研修医は証明書(様式自由)、学生は学生証を受付にてご提示ください。
- ・ 会場内ではネームカード(領収証)に所属・氏名を記入の上、必ず携帯してください。
- ・ ネームカード(領収証)の再発行はできませんので大切に保管してください。
- ・ プログラムおよび講演要旨集は事前に郵送いたしますので、学会当日必ずご持参ください。ご希望の方には、受付にて1部1,000円で販売いたしますが、ご用意できる数には限りがございますのでご了承ください。

☆会場内について

- ・ 会場敷地内は禁煙です。5Fフロアは飲食禁止です。
- ・ 会場内での録音・写真撮影・ビデオ撮影は、固くお断りしております。

- ・会場内での携帯電話などの電源は、お切りいただくかマナーモードに切り替えてご利用ください。

☆交通機関について

- ・公共交通機関でのご参加
タクシーまたは公共交通機関をご利用ください。大学病院前ロータリーにてご利用いただけます。ロータリーの場所は2ページにてご案内しております。
- ・自家用車でのご参加
駐車補助券(400円で当日時間制限なし)を配布しておりますのでご利用ください。
配布場所：総合受付(広島大学 凌雲棟 5F ロビー)

☆託児所のご案内

- ・会期中、託児室を開設いたします。
- ・事前予約制です。(2024年11月22日まで受付)
- ・定員：先着順で数名程度

☆座長・コメンテーターの皆様へ

- ・担当セッション開始15分前までに、次座長・コメンテーター席にお着きください。
- ・コメンテーターの方は、1演題ごとにコメントをお願いいたします。

☆演者の皆様へ

講演時間：6分

討論時間：2分

コメンテーターによるコメント：1分

発表形式：PCプレゼンテーション

- ・PC受付にて発表の60分前(最初のセッションは30分前)までに、発表データの受付を行ってください。
- ・ご発表の15分前までに次演者席にお着きください。
- ・口演発表はすべてPC発表(PowerPoint)のみといたします。
- ・PowerPointの「発表者ツール」は使用できません。発表用原稿が必要な方は各自ご準備ください。

- ・ 発表用のPCは事務局で準備いたしますが、スライド送りはご自身で操作していただきます。
- ・ 発表スライドの1枚目は、表題スライド(演者・演者名等)にしてください。2枚目に筆頭演者のCOI状態について開示するスライドの作成をお願いいたします。詳細は(一社)日本脳神経外科学会ホームページまたは次頁の「COI状態の開示について」をご参照ください。

＜当日データ持込の場合＞

- ・ 作成に使用されたPC以外でも必ず動作確認を行っていただき、USBフラッシュメモリーでご持参ください。
- ・ フォントは文字化け、レイアウト崩れを防ぐため下記フォントに限定させていただきます。
MSゴシック, MSPゴシック, MS明朝, MSP明朝, Arial, Century, Century Gothic, Times New Roman
- ・ 発表データは学会終了後、事務局で責任を持って消去いたします。

☆COI状態の開示について

一般社団法人日本脳神経外科学会では利益相反「Conflict of Interest(以下COIと略す)」状態を適切にマネジメントする「医学研究のCOIに関する指針および細則」を定めました(平成24年1月1日より施行)。

これにより、本会では、すべての発表者に対して、発表スライドの2枚目(タイトルの後)に利益相反の開示を必ず提示いただきます。提示する様式は次の通りです。詳細および様式のテンプレートにつきましては、日本脳神経外科学会ホームページ(<https://jns-official.jp>)をご覧ください。

※過去3年間のCOI自己登録が完了していない場合には、演題登録・学会発表が行えません。

発表時には次のスライドを準備してCOI状態について開示をお願いします。

☆演題発表に際してのCOI状態に関する開示例

- 1) 開示すべきCOIがなく、倫理委員会承認番号がない場合のスライド

<p>脳動脈瘤の外科治療（演題名）</p> <p>日本脳神経外科病院（施設名）</p> <p>脳外科 太郎（氏名）</p> <p>筆頭演者は日本脳神経外科学会へ過去3年間のCOI自己申告を完了しています 本演題の発表に際して開示すべきCOIはありません</p>
--

- 2) 開示すべきCOIがなく、倫理委員会承認番号がある場合のスライド

<p>脳動脈瘤の外科治療（演題名）</p> <p>日本脳神経外科病院（施設名）</p> <p>脳外科 太郎（氏名）</p> <p>筆頭演者は日本脳神経外科学会へ過去3年間のCOI自己申告を完了しています 本演題の発表に際して開示すべきCOIはありません</p> <p>倫理委員会承認番号：</p>
--

3) 開示すべきCOIがあり、倫理委員会認証番号がない場合のスライド

脳動脈瘤の外科治療(演題名)

日本脳神経外科病院(施設名)

脳外科 太郎(氏名)

筆頭演者は日本脳神経外科学会へ過去3年間のCOI自己申告を完了しています

筆頭演者のCOI開示

日本脳神経外科学会へのCOI自己申告を完了しており、
過去3年間(いずれも1月~12月)において本講演に関して開示すべきCOIは以下の通りです

- | | |
|------------|----------|
| 1. 役員, 顧問職 | なし |
| 2. 株の保有 | なし |
| 3. 特許権使用料 | なし |
| 4. 講演料 | あり(〇〇製薬) |
| 5. 原稿料 | なし |
| 6. 研究費 | あり(〇〇製薬) |
| 7. その他 | なし |

金額は開示不要

日本脳神経外科病院(施設名)

脳外科 太郎(氏名)

4) 開示すべきCOIがあり、倫理委員会認証番号がある場合のスライド

<p>脳動脈瘤の外科治療(演題名)</p> <p>日本脳神経外科病院(施設名)</p> <p>脳外科 太郎(氏名)</p> <p>筆頭演者は日本脳神経外科学会へ過去3年間のCOI自己申告を完了しています</p> <p>倫理委員会承認番号：</p>

<p>筆頭演者のCOI開示</p> <p>日本脳神経外科学会へのCOI自己申告を完了しており、 過去3年間(いずれも1月~12月)において本講演に関して開示すべきCOIは以下の通りです</p> <table><tr><td>1. 役員, 顧問職</td><td>なし</td><td rowspan="7">} 金額は開示不要</td></tr><tr><td>2. 株の保有</td><td>なし</td></tr><tr><td>3. 特許権使用料</td><td>なし</td></tr><tr><td>4. 講演料</td><td>あり(〇〇製薬)</td></tr><tr><td>5. 原稿料</td><td>なし</td></tr><tr><td>6. 研究費</td><td>あり(〇〇製薬)</td></tr><tr><td>7. その他</td><td>なし</td></tr></table> <p>日本脳神経外科病院(施設名)</p> <p>脳外科 太郎(氏名)</p>	1. 役員, 顧問職	なし	} 金額は開示不要	2. 株の保有	なし	3. 特許権使用料	なし	4. 講演料	あり(〇〇製薬)	5. 原稿料	なし	6. 研究費	あり(〇〇製薬)	7. その他	なし
1. 役員, 顧問職	なし	} 金額は開示不要													
2. 株の保有	なし														
3. 特許権使用料	なし														
4. 講演料	あり(〇〇製薬)														
5. 原稿料	なし														
6. 研究費	あり(〇〇製薬)														
7. その他	なし														

5) 開示すべきCOIがある場合のスライド

<p>寄付講座在籍の研究者や奨学寄付金などの外部資金によって 雇用されている研究者からの演題応募の場合には 所属は母教室ではなく、所属施設・機関で使われる正式名称を記載し その資金を提供している企業名を併記することが求められる</p> <p>寄付講座のみ表記</p> <table border="1"><tr><td>〇〇大学 YZ 寄付講座(同寄付講座はA製薬の寄付金にて支援されている)</td></tr></table> <p style="text-align: center;">or</p> <p>寄付講座と母教室の併記</p> <table border="1"><tr><td>〇〇大学 脳神経外科・YZ 寄付講座(同寄付講座はA製薬の寄付金にて支援されている)</td></tr></table> <p>複数の企業からの寄付金や外部資金による場合は 年間200万円以上の企業については該当する企業名をすべて記載</p>	〇〇大学 YZ 寄付講座(同寄付講座はA製薬の寄付金にて支援されている)	〇〇大学 脳神経外科・YZ 寄付講座(同寄付講座はA製薬の寄付金にて支援されている)
〇〇大学 YZ 寄付講座(同寄付講座はA製薬の寄付金にて支援されている)		
〇〇大学 脳神経外科・YZ 寄付講座(同寄付講座はA製薬の寄付金にて支援されている)		

☆単位・講習等について

(日本脳神経外科学会専門医、指導医対象)

- ・ 本学術集会参会による「学会参加単位は1単位」です。参会受付で登録いたします。
- ・ 講習会の受講は学術集会参会者を対象とします。
- ・ 受講確認は、(一社)日本脳神経外科学会IC会員カードを利用します。受講希望の方は、IC会員カードをお持ちください。お持ちでない方は、受付にてお申し出ください。

<専門医共通講習>

- ・ 専門医共通講習については、日本脳神経外科学会会員専用ページよりeラーニングが常時受講可能であり、今回会場では開催致しません。

<脳神経外科領域講習>

- ・ 日本専門医機構認定制度への移行により2018年1月より開始された専門医資格更新のひとつです。専門医更新に必要な単位数など詳細は、日本脳神経外科学会ホームページの会員専用ページを参照ください。
- ・ 本学術集会では「ランチョンセミナー」「FD講習会」が領域講習に認定されています。(それぞれ1単位)「領域講習入退場受付」にて入場(会場に来られたとき)と退場(会場から帰るとき)の受付日時により算出、単位が付与されます。
- ・ 入退場受付の記録が滞在証明のすべてになります。入退場の際のどちらかをお忘れになった場合、如何なる理由でも自己申告は受け付けておりませんので、お忘れなきようお願いいたします。

ランチョンセミナー

12:20~13:20 4F R404 講義室

FD講習会 (Faculty development course)

17:20~18:20 5F R501 講義室

※FD講習会は「領域講習1単位」と「研修プログラム指導医に必須の講習会(指導医更新のため、5年に1回以上の受講が必須、領域講習入退場受付とは別に開始10分前より受講受付を設けます)」です。日本脳神経外科学会学術総会または日本脳神経外科学会コンgresにおいて行われた講習をDVD上映いたします。

- ・ 最初から最後まで視聴していただくことを受講要件としますので、途中入退室はできません。

☆支部理事会

12月6日(金) 18:00~19:00

ホテルグランヴィア広島 3F 相生にて行います。支部理事の方はご参集ください。

☆支部総会

12月7日(土) 11:50~12:10

4F R404 講義室にて行います。支部理事、支部監事、支部代議員の方はご参集ください。

☆第97回(一社)日本脳神経外科学会中国四国支部学術集会
優秀論文賞受賞者表彰式および受賞講演

令和6年12月7日(土) 13:30～13:55

広島大学霞キャンパス 凌雲棟 4F R404 講義室

開催日：令和6年4月6日(土)・7日(日)

会 長：黒崎 雅道 先生(鳥取大学 脳神経外科)

優秀論文賞受賞演題と演者

演題番号19

線維筋性異形成に合併した内頸動脈海綿静脈洞瘻に対して pterygoid plexus 経由で塞栓術を行った1例

春田 竜之介 先生(川崎医科大学 脳神経外科)

演題番号24

脳室間腔嚢胞(Cavum velum interpositum cyst)による頭頂葉症状が内視鏡下開放術によって改善した一例

藤附 駿輔 先生(山口大学大学院医学系研究科
脳神経外科)

演題番号38

腹臥位で血圧低下を来し原因の同定に術前の体幹部CTが有効であった一例

山本 和博 先生(鳥根大学医学部 脳神経外科学講座)

- ・ 受賞者の先生方は、受賞講演(5分以内)をお願いいたします。ご発表の60分前までに会場前のPC受付にて動作確認を行ってください。

() 支部学術集会発表時所属
支部学術集会演題番号順掲載

☆過去優秀論文賞受賞者リスト

第75回 平成25年4月6日(土)・7日(日)

高井 洋樹 先生 (川崎医科大学 脳神経外科)

今田 裕尊 先生 (東広島医療センター 脳神経外科)

西本 陽央 先生 (社会医療法人近森会近森病院 脳神経外科)

第76回 平成25年12月7日(土)

村上 太郎 先生 (広島市立安佐市民病院 脳神経外科)

近藤 聡彦 先生 (岡山大学大学院 脳神経外科)

江田 大武 先生 (鳥根大学医学部 脳神経外科)

第77回 平成26年4月5日(土)・6日(日)

瀬山 剛 先生 (松山赤十字病院 脳神経外科)

米澤 公器 先生 (呉医療センター・中国がんセンター 脳神経外科)

山口 真司 先生 (徳島大学 脳神経外科)

第78回 平成26年12月6日(土)

藤森 健司 先生 (香川県立中央病院 脳神経外科)

山根 亜希子 先生 (山口大学大学院医学系研究科 脳神経外科)

桑原 政志 先生 (東広島医療センター 脳神経外科)

第79回 平成27年4月11日(土)・12日(日)

小割 健太郎 先生 (岡山旭東病院 脳神経外科)

米澤 潮 先生 (鳥根県立中央病院 脳神経外科)

畝田 篤仁 先生 (香川労災病院 脳神経外科)

第80回 平成27年12月5日(土)

木下 景太 先生 (川崎医科大学 脳神経外科)

西川 真弘 先生 (愛媛大学大学院医学系研究科 脳神経外科学)

松田 拓 先生 (徳島赤十字病院 脳神経外科)

第81回 平成28年4月2日(土)・3日(日)

村井 智 先生 (岩国医療センター 脳神経外科)

大庭 秀雄 先生 (東広島医療センター 脳神経外科)

辻 将大 先生 (鳥根大学医学部 脳神経外科)

第82回 平成28年12月3日(土)

萩原 伸哉 先生 (鳥根大学医学部 脳神経外科)

榎本 紀哉 先生 (徳島大学 脳神経外科)

原 慶次郎 先生 (川崎医科大学 脳神経外科)

- 第83回 平成29年4月8日(土)・9日(日)
佐々木 達也 先生(岡山大学大学院 脳神経外科)
森田 匠 先生(倉敷中央病院 脳神経外科)
串原 義啓 先生(寺岡記念病院 脳神経疾患治療センター)
- 第84回 平成29年12月9日(土)
小川 祐佳里 先生(川崎医科大学 脳神経外科)
奥 高行 先生(済生会下関総合病院 脳神経外科)
高田 賢介 先生(倉敷中央病院 脳神経外科)
- 第85回 平成30年4月7日(土)・8日(日)
竹村 光広 先生(高知医療センター 脳神経外科)
船橋 卯 先生(岡山東部脳神経外科病院 脳神経外科)
井上 明宏 先生(愛媛大学大学院医学系研究科 脳神経外科)
- 第86回 平成30年12月8日(土)
柴垣 慶一 先生(済生会今治病院 脳神経外科)
土師 康平 先生(山口大学大学院医学系研究科 脳神経外科)
胡谷 侑貴 先生(岡山医療センター 脳神経外科)
- 第87回 平成31年4月6日(土)・7日(日)
駿河 和城 先生(岡山市立市民病院 脳神経外科)
亘 雄也 先生(徳島県立中央病院 脳神経外科)
藤井 謙太郎 先生(岡山大学大学院 脳神経外科)
- 第88回 令和元年12月7日(土)
網崎 秀史 先生(呉共済病院 脳神経外科)
清水 陽元 先生(広島大学 脳神経外科)
宮崎 裕子 先生(川崎医科大学 脳神経外科)
- 第89回 令和2年4月28日(火)～5月29日(金)
家護谷 泰仁 先生(広島市立広島市民病院 脳神経外科・脳血管内治療科)
安岐 智晴 先生(市立宇和島病院 脳神経外科)
藤原 稔朗 先生(倉敷中央病院 脳神経外科)
- 第90回 令和2年12月5日(土)
長光 逸 先生(山口県立総合医療センター 脳神経外科)
田尾 良文 先生(川崎医科大学 脳神経外科)

第91回 令和3年4月3日(土)・4日(日)

鍵本 奈緒 先生 (高知大学医学部 脳神経外科)

前田 祐吾 先生 (呉医療センター・中国がんセンター 脳神経外科)

村山 健太郎 先生 (愛媛大学大学院医学系研究科 脳神経外科学)

第92回 令和3年12月4日(土)

杉本 至健 先生 (山口大学大学院医学系研究科 脳神経外科)

和田 誠人 先生 (倉敷中央病院 脳神経外科)

松岡 溪太 先生 (高知県立あき総合病院 脳神経外科)

第93回 令和4年4月2日(土)・3日(日)

西条 智也 先生 (岡山市立市民病院 脳神経外科)

西本 拓真 先生 (山口大学大学院医学系研究科 脳神経外科)

福家 共乃 先生 (高松赤十字病院 脳神経外科)

第94回 令和4年12月3日(土)

枝木 久典 先生 (岡山大学大学院 脳神経外科)

横谷 昌樹 先生 (高知大学医学部 脳神経外科)

國廣 丞史 先生 (愛媛大学大学院医学系研究科 脳神経外科学)

第95回 令和5年4月1日(土)・2日(日)

新野 健 先生 (高知大学医学部 脳神経外科)

川井 伸彦 先生 (香川大学医学部 脳神経外科)

砂田 芳宏 先生 (川崎医科大学 脳神経外科)

第96回 令和5年12月2日(土)

安岡 悠希 先生 (松江赤十字病院 脳神経外科)

鈴木 海斗 先生 (徳島大学 脳神経外科)

堂脇 良介 先生 (広島大学大学院医系科学研究科 脳神経外科学)

() 支部学術集会発表時所属
支部学術集会演題番号順掲載

日程表

4F R404 講義室		5F R501 講義室
9:00	開会の辞	
	一般演題1「感染」1～5 座長：江田 大武 コメンテーター：南 祐佳里	
9:45	一般演題2「てんかん・機能・頭部外傷」6～10 座長：香川 幸太 コメンテーター：土師 康平	
10:30	一般演題3「脳腫瘍1」11～14 座長：石田 穰治 コメンテーター：平井 聡	
11:06	一般演題4「脳腫瘍2」15～18 座長：細谷 朋央 コメンテーター：中島 公平	
11:42		
11:50	支部総会	
12:10		
12:20	ランチョンセミナー(領域講習) 座長：堀江 信貴 演者：吉本 幸司 共催：CSLベーリング株式会社	
13:20		
13:30	第97回優秀論文表彰式・受賞講演 第97回会長：黒崎 雅道	
13:55		
14:00	一般演題5「血管障害1」19～22 座長：坂本 誠 コメンテーター：松本 調	
14:36	一般演題6「血管障害2」23～26 座長：福家 共乃 コメンテーター：福田 真紀	
15:12	一般演題7「血管障害3」27～30 座長：福田 仁 コメンテーター：河野 亜希子	
15:48	一般演題8「水頭症・内視鏡・その他」31～34 座長：畠山 哲宗 コメンテーター：佐々田 晋	
16:24	一般演題9「脊椎・脊髄」35～39 座長：重川 誠二 コメンテーター：武田 正明	
17:09	閉会の辞	
		17:20
		FD講習会 (領域講習)
		18:20

プログラム

4F R404 講義室

8:55～9:00 開会の辞

会長：堀江 信貴

9:00～9:45 一般演題1「感染」

座長：江田 大武 (浜田医療センター)

コメンテーター：南 祐佳里 (川崎医科大学)

1 診断に苦慮した下垂体膿瘍の一例

香川大学医学部 脳神経外科

澤田 健二郎, 小川 大輔, 多々納 幹貴, 竹内 沙織,
水谷 成美, 福家 共乃, 石川 桃, 菅田 峻光,
鈴木 健太, 藤森 健司, 畠山 哲宗, 岡内 正信,
川西 正彦, 三宅 啓介

2 eloquent areaの感染性脳動脈瘤破裂に対する Trapping およびBypass術の治療経験

鳥取大学医学部 脳神経外科

渡邊 晋作, 吉岡 裕樹, 沖田 明子, 網崎 秀史,
桑本 雄平, 小椋 貴文, 細谷 朋央, 中島 定男,
宇野 哲史, 神部 敦司, 坂本 誠, 黒崎 雅道

3 出血性脳膿瘍・感染性脳動脈瘤の治療に難渋したOsler 病の1例

島根大学医学部 脳神経外科

藤原 勇太, 君和田 友美, 山崎 智博, 山本 和博,
辻 将大, 神原 瑞樹, 吉金 努, 永井 秀政, 林 健太郎

4 オンマヤリザーバー留置後の四丘体部くも膜嚢胞に嚢 胞内感染をきたした1症例

川崎医科大学 脳神経外科

田尾 良文, 平井 聡, 春田 竜之介, 丸野 真人,
枝木 久典, 南 祐佳里, 村井 智, 井上 智, 八木 謙次,
菱川 朋人

5 神経内視鏡および持続脳室洗浄を行った腸内細菌によるL-Pシャント後両側脳室内膿瘍の一例

香川県立中央病院 脳神経外科

山内 豊, 池田 彬人, 藪野 諭, 高橋 悠, 西廣 真吾,
藏本 智士, 小野 恭裕, 市川 智継

9:45~10:30 一般演題2「てんかん・機能・頭部外傷」

座長：香川 幸太 (広島大学)

コメンテーター：土師 康平 (山口大学)

6 中心領域のてんかん焦点切除術を行ったスタージ・ウェーバー症候群の1例

¹徳島大学 脳神経外科, ²徳島大学 小児科,

³広島大学病院 てんかんセンター

松崎 慶仁¹, 多田 恵曜¹, 藤原 敏孝¹, 安積 麻衣¹,
森 達夫², 中野 睦基², 飯田 幸治³, 高木 康志¹

7 てんかん発作で発症した慢性硬膜下血腫手術例のMRI画像所見の特徴

¹脳神経センター大田記念病院 脳神経外科,

²脳神経センター大田記念病院 脳神経内科

片桐 匡弥¹, 佐藤 達哉², 郡 隆輔¹, 佐藤 倫由¹,
宮壽 健史¹

8 難治性てんかんに対する脳深部刺激療法 ～準備と実践～

山口大学大学院医学系研究科 脳神経外科

井本 浩哉, 野村 貞宏, 藤附 駿輔, 石原 秀行

9 片側に複数箇所の急性硬膜外血腫を生じた1例

広島大学大学院医系科学研究科 脳神経外科学

堂脇 良介, 大西 俊平, 近藤 浩, 山崎 文之,
堀江 信貴

10 外傷後7日目に破裂を来した外傷性脳動脈瘤の一例

社会医療法人近森病院 脳神経外科

新野 健, 鍵本 奈緒, 松岡 溪太, 西本 祥大, 西本 陽央,
林 悟

10:30~11:06 一般演題3「脳腫瘍1」

座長：石田 穰治 (岡山大学)

コメンテーター：平井 聡 (川崎医科大学)

11 透明中隔腫瘍に対して内視鏡下生検術を施行した一例

¹広島赤十字・原爆病院 脳神経外科,

²広島大学大学院医系科学研究科 脳神経外科学,

³広島赤十字・原爆病院 血液内科

梶原 リサ¹, 隅田 昌之¹, 川本 行彦¹, 大下 純平¹,

木下 康之², 田口 慧², 岡谷 健史³

12 定位放射線照射後に化学性髄膜炎を合併した髄膜腫の1例

¹市立宇和島病院 脳神経外科,

²済生会今治病院 脳神経外科

國廣 丞史¹, 善家 喜一郎¹, 麻生 健伍¹, 尾崎 沙耶¹,

正田 大介¹, 西崎 統²

13 塞栓術後に腫瘍が縮小した大型充実性小脳血管芽腫の1例

¹松江赤十字病院 脳神経外科,

²広島大学大学院医系科学研究科 脳神経外科学

安岡 悠希¹, 光原 崇文², 前田 祐吾¹, 前田 雄洋²,

並河 慎也¹, 大林 直彦¹, 堀江 信貴²

14 脊索腫と鑑別が困難であった斜台部原発悪性リンパ腫の1例

川崎医科大学総合医療センター 脳神経外科

木村 由美, 谷口 美季, 目黒 俊成, 河田 幸波,

福原 徹, 小野 成紀

11:06~11:42 一般演題4「脳腫瘍2」

座長：細谷 朋央 (鳥取大学)

コメンテーター：中島 公平 (徳島大学)

15 ALK陽性非小細胞肺癌による髄膜癌腫症に対してロルラチニブが奏功した1例

広島大学大学院医系科学研究科 脳神経外科学

Novita Ikbar Khairunnisa, 山崎 文之, 米澤 潮,

田口 慧, 大西 俊平, 大園 伊織, 堀江 信貴

16 WHO grade II or III 髄膜腫の検討－単施設からの報告

¹島根県立中央病院 脳神経外科,

²広島大学大学院医系科学研究科 脳神経外科学

落合 淳一郎¹, 井川 房夫¹, 日高 敏和¹, 井上 祐輔¹,
川本 雄一郎¹, 堀江 信貴²

17 17年の経過で悪性転化した眼窩内腫瘍の一例

山口県立総合医療センター 脳神経外科

実近 涼夏, 長光 逸, 金子 奈津江, 長綱 敏和,
安田 浩章, 藤井 正美, 山下 哲男, 浦川 学

18 脳動静脈奇形に対するガンマナイフ治療20年後に急速に増大したと考えられた嚢胞合併海綿状血管腫の一例

呉医療センター 脳神経外科

光延 仁雄, 伊藤 陽子, 磯部 尚幸, 高野 元気,
大庭 信二

11:50～12:10 支部総会

12:20～13:20 ランチョンセミナー(領域講習)

座長：堀江 信貴(広島大学)

脳室内腫瘍に対する手術

九州大学 脳神経外科

吉本 幸司

共催：CSLベーリング株式会社

13:30～13:55 第97回優秀論文 表彰式・受賞講演

座長：黒崎 雅道(鳥取大学)

座長：坂本 誠 (鳥取大学)

コメンテーター：松本 調 (愛媛大学)

19 増大傾向がみられる頸部内頸動脈血栓化動脈瘤に対してCASPERで治療した一例

¹徳島赤十字病院 脳神経外科, ²徳島大学 脳神経外科
佐藤 裕一¹, 花岡 真実¹, 宮本 健志², 山口 真司¹,
山口 泉¹, 松崎 和仁¹

20 上矢状静脈洞血栓症に対する脳血管内治療

広島市立北部医療センター安佐市民病院 脳神経外科・
脳血管内治療科
奥 真一郎, 松重 俊憲, 細貝 昌弘, 高橋 宏輝

21 中大脳動脈閉塞部の粥腫と血管壁が血栓回収療法により一体にして回収された一例

倉敷中央病院 脳神経外科・脳卒中科
吉田 昌平, 上里 弥波, 池田 宏之, 横地 泰徳,
谷村 麻衣, 和田 誠人, 赤池 夏樹, 鳥牧 伸哉,
大薄 卓也, 羽田 栄信, 藤原 稔朗, 金子 亮介,
高田 賢介, 紀之定 昌則, 黒崎 義隆, 沈 正樹

22 M2閉塞に対するVecta46を用いた血栓回収術の治療成績

翠清会梶川病院 脳神経外科
蛭子 裕輔, 山岡 寛人, 岡田 朋章, 溝上 達也,
若林 伸一

座長：福家 共乃(高松赤十字病院)

コメンテーター：福田 真紀(高知医療センター)

23 妊娠26週発症のくも膜下出血に対し、コイル塞栓術を行い母子ともに救命し得た1例

¹高知県・高知市病院企業団立高知医療センター 脳神経外科,

²高知県・高知市病院企業団立高知医療センター 産科
梁瀬 瑛蘭¹, 松岡 賢樹¹, 山崎 大智¹, 福田 真紀¹,
近藤 雄一郎¹, 津野 隆哉¹, 西村 裕之¹, 渡邊 理史²

24 血栓回収療法が奏功した小児脳塞栓症の一例

¹松山赤十字病院 脳神経外科,

²広島大学大学院医系科学研究科 脳神経外科学
岡田 義央¹, 渡邊 陽祐¹, 武智 昭彦¹, 竹石 雄介¹,
堂脇 良介²

25 Sylvian hematomaを伴う破裂脳動脈瘤の5症例

五日市記念病院 脳神経外科

宮崎 裕子, 坪井 俊之, 大庭 秀雄, 梶原 洋介,
坂本 繁幸, 向田 一敏, 梶原 四郎

26 横隔膜ペーシングシステムにより人工呼吸器離脱に至った延髄梗塞後中枢性低換気の一例

¹広島市立広島市民病院 脳神経外科・脳血管内治療科,

²岡山大学医学部 脳神経外科,

³広島市立広島市民病院 外科,

⁴医療法人徳洲会 湘南藤沢徳洲会病院 外科

小橋 藍子¹, 富田 祐介¹, 桂 佑貴³, 高力 俊策⁴,
藤田 淳太郎², 秋野 泰隆¹, 齋藤 旭¹, 牧野 圭悟¹,
木谷 尚哉¹, 村岡 賢一郎¹, 白川 靖博³, 廣常 信之¹,
西野 繁樹¹

15:12~15:48 一般演題7「血管障害3」

座長：福田 仁(高知大学)

コメンテーター：河野 亜希子(山口大学)

27 術前3次元画像作成のタスクシフトへの取り組み

寺岡記念病院 脳神経疾患治療センター

小池 司, 土屋 貴裕, 竹信 敦充, 寺岡 暉

28 くも膜下出血の破裂部位診断においてMR vessel wall imagingが有効であった椎骨動脈解離性動脈瘤破裂の一例

厚生連尾道総合病院 脳神経外科

土江 遼平, 橋本 幸繁, 阿美古 将

29 頭皮の解剖学的層構造に基づいたSTAの剥離 ~ Bipolar-cutting techniqueを安全に行うために~

医療法人清幸会 三原城町病院 脳神経外科

今田 裕尊, 塩田 大成

30 微小血管減圧術後20年以上経過したのちに発生した解離性後下小脳動脈瘤によるくも膜下出血の一例

県立広島病院 脳神経外科脳血管治療科

谷口 洋樹, 岐浦 禎展, 林 修平, 露口 冴, 下永 皓司,

尾上 亮, 富永 篤

15:48~16:24 一般演題8「水頭症・内視鏡・その他」

座長：畠山 哲宗(香川大学)

コメンテーター：佐々田 晋(岡山大学)

31 老年期に発症した視床出血を契機に顕在化した先天性水頭症の1例

岡山ろうさい病院 脳神経外科

富田 陽介, 足立 吉陽, 為佐 信雄, 伊達 勲

32 上位頸椎レベル特発性脳脊髄液漏出症に対しCTガイド下に硬膜外自家血注入療法を行った1例

¹医療法人光臨会 荒木脳神経外科病院 脳神経外科,

²医療法人光臨会 荒木脳神経外科病院 放射線診断科

荒木 勇人¹, 黒川 泰玄¹, 根石 拓行¹, 野坂 亮¹,

渋谷 正顕¹, 江本 克也¹, 鮎川 哲二¹, 荒木 攻¹,

谷為 恵三²

33 巨大乳突蜂巣に発生した特発性気脳症の一例

東広島医療センター 脳神経外科

福田 翔一, 貞友 隆, 小林 尚平, 品川 勝弘

34 両側性小脳出血に対して内視鏡下血腫除去術を施行した1症例

¹JJA広島総合病院 脳神経外科,

²広島赤十字・原爆病院 脳神経外科

碓井 智¹, 黒木 一彦¹, 松田 真伍¹, 大下 純平²,

隅田 昌之²

16:24~17:09 一般演題9「脊椎・脊髄」

座長：重川 誠二 (愛媛大学)

コメンテーター：武田 正明 (広島大学)

35 頭蓋頸椎移行部硬膜内動静脈瘻の一例

岩国医療センター 脳神経外科

廣瀬 安章, 萩原 浩太郎, 西 和彦, 田村 遼,

柿本 昂佑樹, 伊丹 尚多, 大塚 真司, 日下 昇,

西浦 司

36 晩期発症型脊髄脂肪腫の経験

四国こどもとおとなの医療センター 脳神経外科

鈴木 海斗, 谷口 秀和, 萩野 寛隆, 大北 真哉

37 頸椎椎弓形成術後に発症した脊髄ヘルニアの一例

岡山大学医学部 脳神経外科

永瀬 喬之, 佐々田 晋, 安原 隆雄, 金 恭平,

菅原 千明, 平田 雄一, 三宅 隼人, 田中 將太

38 脳幹部腫瘍と鑑別を要した頸髄硬膜動静脈瘻の1例

¹高知大学医学部 脳神経外科,

²高知大学 災害救急医療学講座

三浦 格¹, 木田 波斗¹, 大原 桃子¹, 嶋村 一清¹,

竹田 有佑¹, 中谷 知雅¹, 奥根 亨也¹, 濱田 史泰¹,

竹村 光広¹, 川西 裕¹, 上羽 佑亮¹, 門田 知倫²,

中居 永一¹, 福井 直樹¹, 福田 仁¹, 上羽 哲也¹

39 胸髄内に発生した顆粒細胞腫の1例

愛媛大学大学院医学系研究科 脳神経外科学

河野 大介, 井上 明宏, 重川 誠二, 國枝 武治

17:09～ 閉会の辞

会長：堀江 信貴

5F R501 講義室

17:20～18:20 FD講習会(領域講習)